



روضة الأانس للتعليم النموذجي

## كراسة نشاط



أ  
أ

AL-ONS EDUCATION



0919010043



تجميع وإعداد/ أسماء عوض التونسي

أكتب بخط جميل ، ثم أقرأ :

أر

أر

أر

أر

أر

أر



أرنب

أرنب

أكتب بخط جميل ، ثم أقرأ :

بَ بِ بِ

بَ بِ بِ




بوبي مع بطّة



أكتب بخط جميل ، ثم أقرأ :

ت ت ت  
ت ت ت



تَمْسَاخُ يُجِبُّ التَّوْبَ

أكتب بخط جميل ، ثم أقرأ :

أنا  
أنا  
أنا



أنا تُغْلِبُ أنا تُغْلِبُ

أكتب بخط جميل ، ثم أقرأ :

جَدَّ جَدَّ جَدَّ  
جَدَّ جَدَّ جَدَّ



وَجَدَّ جُنْجُلُ الْجَوْهَرَةَ

أكتب بخط جميل ، ثم أقرأ :

ح ح ح  
ح ح ح



حَازُونَ<sup>28</sup> تَحْتَ الشَّجَرَةِ



أكتب بخط جميل ، ثم أقرأ :

خ خ خ  
خ خ خ



أَكَلْ خَشَوْنَ الْخِيَارَ



أكتب بخط جميل ، ثم أقرأ :

دَ دُ دِ  
دَ دُ دِ



سَاعَدَ الْقِرْدُ دُودِي

أكتب بخط جميل ، ثم أقرأ :

نَ نِ نٍ

نَ نِ نٍ

نَ نِ نٍ



نَهَبَ نَيْبٌ نَكِيٌّ

أكتب بخط جميل ، ثم أقرأ :

رَ رِ رُ  
رَ رِ رُ




رَكَضَ رَبِيعٌ تَحْتَ الْأَشْجَارِ



أكتب بخط جميل ، ثم أقرأ :

ز ز ز  
ز ز ز



زينة زرافة ظريفة

أكتب بخط جميل ، ثم أقرأ :

سَ سِ سِ

سَ سِ سِ



سِمْسِمُ سِجَابُ سَعِيدُ

أكتب بخط جميل ، ثم أقرأ :

ش ش ش

ش ش ش



شوشو شِبِلٌ شَيْطٌ



أكتب بخط جميل ، ثم أقرأ :

با بو باب

با بو باب



بومة



باب

أكتب بخط جميل ، ثم أقرأ :

ثا تو ثي

ثا تو ثي

أكتب بخط جميل



ثين

توت


تاج

أكتب بخط جميل ، ثم أقرأ :

ثا ثو ثي

ثا ثو ثي

أكتب بخط جميل



ثيران

ثوم

أثاث



أكتب بخط جميل ، ثم أقرأ :

جا جو جي

جا جو جي

أكتب بخط جميل




أشجار نجوم عجائن

أكتب بخط جميل ، ثم أقرأ :

ح ا ح و ح ي

ح ا ح و ح ي

أكتب بخط جميل



صَحِيفَةٌ

حَوَتْ

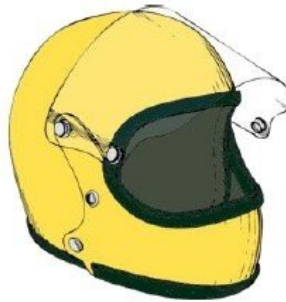
حَارٌ

أكتب بخط جميل ، ثم أقرأ :

خا خو خي

خا خو خي

أكتب بخط جميل



نَخِيلٌ

خَوْدَةٌ

خَاتَمٌ




أكتب بخط جميل ، ثم أقرأ :

دا دو دي

دا دو دي

أكتب بخط جميل



ديك

دودة

جدار

أكتب بخط جميل ، ثم أقرأ :

ذا ذو ذي

ذا ذو ذي

أكتب بخط جميل



أَذِيذٌ



بُذُورٌ



جِذَاءٌ

أكتب بخط جميل ، ثم أقرأ :

را رو ري

را رو ري

أكتب بخط جميل



ریش

رود

راكون



أكتب بخط جميل ، ثم أقرأ :

زا زو زي

زا زو زي

أكتب بخط جميل



زِينَةٌ

حَازُونٌ

غَزَالٌ

أكتب بخط جميل ، ثم أقرأ :

سا سو سي

سا سو سي

أكتب بخط جميل



غَسِيلٌ

سورٌ

تَمْسَاحٌ

أكتب بخط جميل ، ثم أقرأ :

ثا شو ثي

ثا شو ثي

أكتب بخط جميل



ثَيْط

ثُور

ثَارِع



الإملاء المنقول

بومَه

باب

الإملاء المنقول

تاجُ ثوبُ تينُ


الإملاء المنقول

أَثَابْتُ تَوَمُّ ثِيرَانُ



# الإملاء المنظور

أكتب بخط جميل



أصوب الخطأ إن وجد :

الإملاء المنقول

سِتَارَةٌ جِسْرٌ سَحَابٌ

الإملاء المنقول

أَشْجَارٌ نُجُومٌ عَجَائِبٌ



الإملاء المنقول

أَرْزَبُ رَأْسُ قِرْدُ

# الإملاء المنظور


أكتب بخط جميل



\_\_\_\_\_



\_\_\_\_\_



\_\_\_\_\_

أصوب الخطأ إن وجد :

\_\_\_\_\_

\_\_\_\_\_


# التعبير

عبر عن الصورة مستعيناً بالكلمات الآتية :

شاهد

شبكة

شوشو



# الإملاء المنقول

شَجَرَةٌ رِيثٌ شَمْسٌ



# الإملاء المنظور

أكتب اسم الصورة



---

---

---

أصوب الخطأ إن وجد :

---

---

# التعبير

عبر عن الصورة مستعينا بالكلمات الآتية :

سِنْجَابٌ

يَأْكُلُ

السُّكَّرَ



# الإملاء المنظور

أكتب بخط جميل



\_\_\_\_\_



\_\_\_\_\_



\_\_\_\_\_

أصوب الخطأ إن وجد :

\_\_\_\_\_

\_\_\_\_\_

# التعبير

عبر عن الصورة مستعيناً بالكلمات الآتية :

أَكَلَ

خَوْخًا

خَشُونٌ





# التعبير

عبر عن الصورة مستعينا بالكلمات الآتية :

دَجَاجَةٌ


دودي

ذَكِيَّةٌ



# الإملاء المنظور

أكتب بخط جميل



\_\_\_\_\_



\_\_\_\_\_



\_\_\_\_\_

أصوب الخطأ إن وجد :

\_\_\_\_\_

\_\_\_\_\_

# الإملاء المنظور

أكتب بخط جميل



\_\_\_\_\_



\_\_\_\_\_



\_\_\_\_\_

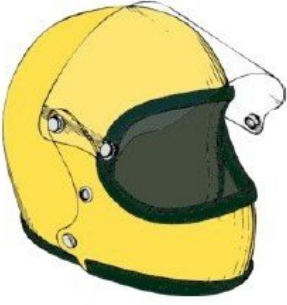
أصوب الخطأ إن وجد :

\_\_\_\_\_

\_\_\_\_\_

# الإملاء المنظور


أكتب بخط جميل



\_\_\_\_\_



\_\_\_\_\_



\_\_\_\_\_

أصوب الخطأ إن وجد :

\_\_\_\_\_

\_\_\_\_\_



## الإملاء المنقول

ذَهَبٌ قُنْفُذٌ أُذُنٌ

الإملاء المنقول

حُبْرٌ

زِرٌّ

زَرَافَةٌ

# الإملاء المنقول

حار حوت صحيفه