

# كتاب المحتوى هو الملك



الكاتب  
عمر العبادي



# فهرسة

- ١-تعريف المحتوى
- ٢-انواع المحتوى
- ٣-افعل هذا في حسابك
- ٤-اخطاء لا تفعلها
- ٥-ادوات للمونتاج
- ٦-ادوات للتصميم
- ٧-مواقع مهمة
- ٨-منصات لازم تعرفها
- ٩-تنظيم الوقت
- ١٠-جدولة المحتوى
- ١١-تعلم هذه المهارة
- ١٢-لا تستعجل الامور
- ١٣-الاستمرارية
- ١٤-جودة المحتوى
- ١٥-قيمة المحتوى
- ١٦-خطة قوية لمحتواك

## من انا وما هدف هذا الكتاب؟

اسمي هو عمر العبادي اعمل  
كصانع محتوى على منصات  
التواصل الاجتماعي وايضا مدون  
رقمي على موقع ملهم ومحرر  
على منصة ويكيبديا ولدي عدة  
دورات تعليمية على يوتيوب .  
هدفي من هذا الكتاب التعرف  
على المحتوى وكيفية صناعة  
المحتوى من خلالك انت وسوف  
تتعرف على جميع الامور المهمة  
التي تحتاجها لكي تصبح صانع  
محتوى ناجح .

ويكون هذا الكتاب خبرتي لمدة ٣  
سنوات في صناعة المحتوى وكيف  
قمت بالتطوير المحتوى الخاص بي.



## ١ - تعريف المحتوى:-

المحتوى:-هو رسالة تقوم بتوصيلها لجمهورك المستهدف ويقسم المحتوى الى انواع :محتوى مرئي هو نوع من انواع المحتوى ويكون على شكل فيديو يظهر صانع المحتوى ويلقي محتواه ،المحتوى الصوتي : نوع من انواع المحتوى ويعتمد على صوتك مثل الراديو البودكاست ،نوع الاخر هو النصي :-هو نوع يستخدم في كتابة الكتب او المقالة ويكون عمله مدون او كاتب .

لقد اعطيتك تعريف المحتوى وانواعه بشكل بسيط للانواع سوف تتعرف بشكل اوسع على الانواع في الفقرة التالي.



## ٢- انواع المحتوى:-

لقد تعرفنا على المحتوى بشكل مبسطة وعلى انواعه في هذه الفقرة سوف نتعرف على كل نوع بشكل اوضح واعمق

### النوع الاول:- محتوى المرئي:-

المحتوى المرئي هو اصعب انواع المحتوى يجده الناس لانه يحتاج جهد مضاعف ويجب ان تتغلب على الخجل او الخوف من الظهور على الكاميرا وتحتاج معدات بسيطة لكي تعد هذا النوع من المحتوى وهذه المعدات سوف نتعرف عليها في الفقرة التالية.

المحتوى المرئي افضل انواع المحتوى من وجهة نظري انا لان تقدم كافة المعلومات بشكل واضح وتكون على تواصل مع المشاهد وزيادة الثقة فيك انت .

## معدات صناعة المحتوى المرئي:-

اولاً الكاميرا:- انت لا تحتاج لكاميرا  
غالية الثمن لكي تبدأ في صناعة هذا  
النوع من المحتوى تحتاج لكاميرا جوالك  
في البداية ابدأ في اشياء بسيطة.

ثانياً الاضاءة: تحتاج اضاءة عند التصوير  
لكي تكون دقة الفيديو عالية جداً لان  
اساس تكوين الصورة هو الضوء.

ثالثاً حامل :- لكي تقوم بتثبيت الهاتف  
على الحامل عند التصوير.

رابعاً المايك :- انت تحتاج الي مايك  
لكي تقوم بتسجيل صوتك بوضوح .

# اشكال معدات صناعة المحتوى المرئي:-



كاميرا

حامل كاميرا



مصدر اضاءة

اشكال معدات صناعة  
المحتوى المرئي:-

# المايك



### ٣- افعال هذا في حسابك:-

اشياء افعلها في حسابك لكي تقوم  
بجذب انتباه الزائر هيا بنا لتتعرف على  
هذه الاشياء المهمة:-

### النوع الاول:- اختيار اسم لحسابك :-

عند اختيار اسم حسابك رجاءاً اختر  
اسمك بعناية لكي يسهل تذكر اسمك  
وايضا يسهل البحث عنك .  
انت الان تتسائل كيف يا عمر نختار  
الاسم وهل يوجد شروط؟  
نعم يوجد شروط .  
وما هي ؟

الشرط الاول ابتعد عن اسم المزخرف  
الشرط الثاني اكتب اسمك حسب لغة  
جمهورك اذا كان جمهورك عربي يفضل  
كتابة اسمك بالعربي وايضا نفس باقي  
اللغة.

### ٣- افعال هذا في حسابك:-

اشياء افعلها في حسابك لكي تقوم  
بجذب انتباه الزائر هيا بنا لتتعرف على  
هذه الاشياء المهمة:-

### النوع الثاني :- اختر اسم المستخدم

اسم المستخدم او اليوزر عزيز عند  
انشاء حساب على اي منصة تواصل  
لكي تضمن الوصول اليك يجب ان يكون  
اليوزر الخاص بيك سهل الحفظ والتذكر  
للناس وابتعد عن التنقيط والمسافات  
عن الكتابة مثل:-

u3399484ums...\_4

هذا النوع خطأ لان صعب التذكر يفضل  
كتابة بهذا الشكل :-

omarnashw

هل ترى يا عزيز الفرق في اختيار اليوزر  
الخاص بيك ويجب ان يكون يوزر موحد  
لجميع المنصات .



### ٣- افعال هذا في حسابك:-

اشياء افعلها في حسابك لكي تقوم  
بجذب انتباه الزائر هيا بنا لتتعرف على  
هذه الاشياء المهمة:-

### النوع الثالث :- اختر صورة الحساب

صورة الغلاف لحسابك هي اهم شيء  
لجذب الناس يجب ان تكون صورتك  
جميلة ومعبرة عن الحساب وتكون  
فريدة غير مستخدمة من قبل في اي  
حساب ويجب انت تكون من تصميمك  
انت لكي لا تقع في حقوق الاخرين  
مثال عن الصورة الجيدة:-



### ٣- افعال هذا في حسابك:-

اشياء افعلها في حسابك لكي تقوم  
بجذب انتباه الزائر هيا بنا لتتعرف على  
هذه الاشياء المهمة:-

### النوع الرابع :- اختر اللوان الحساب

اختر اللوان رئيسية لا تزيد عن ٣ اللوان  
لان اللون شي يميز حسابك عن الاخرين  
فيجب ان تختار الالوان بدقة لان هذه  
الالوان سوف تستخدمها في التيم  
الخاص ببيك سوف تتعرف على التيم  
في الفقرة التالية.

### ٣- افعال هذا في حسابك:-

اشياء افعلها في حسابك لكي تقوم  
بجذب انتباه الزائر هيا بنا لتتعرف على  
هذه الاشياء المهمة:-

### النوع الخامس:- اختر ثيم الحساب

الثيم هو قالب المنشورات الخاص ببيك  
ويجب ان تكون موحدة لزيادة جمالية  
المحتوى واحترافية .

### ٣- افعال هذا في حسابك:-

اشياء افعلها في حسابك لكي تقوم  
بجذب انتباه الزائر هيا بنا لتتعرف على  
هذه الاشياء المهمة:-

### النوع السادس:- اختر خط الحساب

اختر نوع خط لكتابة المحتوى به سوف  
اطلعك على اهم مواقع للخطوط في  
فقرة مواقع مهمة

٤- اخطاء لا تفعلها:-

اخطاء ارجوك تجنب ان تفعلها ابدأ  
لأنها سوف تدمر حسابك

### النوع الاول:- زيادة متابعين

اسوء واقبح خطأ يقع به صانع  
المحتوى هو شراء المتابعين الوهميين  
او استخدام برامج تزويد متابعين عزيز  
هذا الشيء خطأ لان سوف يعود عليك  
بنتائج غير مرضية لك لان يمنعك من  
الظهور في الاكسبلور

٤- اخطاء لا تفعلها:-

اخطاء ارجوك تجنب ان تفعلها ابدأ  
لأنها سوف تدمر حسابك

### النوع الثاني:- كروبات الدعم

لا تدخل في أي كروب للدعم لأن  
سوف تكون مجبر على متابعة وتفاعل  
مع ناس لا تحب محتواهم وهم أيضا لا  
يهتمون لمحتواك فقط لزيادة ارقام  
التفاعل فركز على جمهورك  
المستهدف واترك كروبات الدعم



٤- اخطاء لا تفعلها:-

اخطاء ارجوك تجنب ان تفعلها ابدأ  
لأنها سوف تدمر حسابك

**النوع الثالث:- عدم الرد**

من اهم المشاكل الي تزج المتابع هو  
عدم ردك على تفاعله او رسائل الناس  
لبناء الثقة مع الناس تحتاج الرد  
عليهم وحل مشاكلهم في مجالك .

٥- ادوات للمونتاج:-

مهما كان محتواك فانت تحتاج الى برامج او تطبيقات للمونتاج المحتوى سوف اضع لك افضل تطبيقات للمونتاج على الهاتف والاسهل

Inshot

vn

Capcut

## ٦- ادوات للتصميم:-

مهّما كان محتواك فانت تحتاج الى برامج او تطبيقات للتصميم المحتوى سوف اضع لك افضل تطبيقات للمونتاج على الهاتف والاسهل

يوجد لديك تطبيق كالتّفا

تطبيق **pixellab**

تطبيق استديو

تطبيق **picsart**

كلهم موجودين في المتاجر الرسمية

## ٧- مواقع مهمة :-

مواقع مهمة يمكن اغلب الناس ما تعرف عنها في هذه الفقرة اسوف اضع لك افضل مواقع مهمة وفي اي مجال تستخدم

## مواقع تحميل الايقونات

1. <https://www.flaticon.com>
2. <https://freeicons.io>
3. <https://iconstore.co>
4. <https://www.iconfinder.com>
5. <https://digitalnomadicons.com>
6. <https://iconstore.co>
7. <https://simpleicons.org>
8. <https://icon-icons.com>
9. <https://iconsvg.xyz>
10. <https://polaris-icons.shopify.com>
11. <https://www.xicons.co>
12. <https://ionicons.com>
13. <https://www.toicon.com>
14. <https://icons8.com>
15. <https://icomoon.io>
16. <https://iconscout.com>
17. <http://animaticons.co>

## ٧- مواقع مهمة :-

مواقع مهمة يمكن اغلب الناس ما تعرف عنها في هذه الفقرة اسوف اضع لك افضل مواقع مهمة وفي اي مجال تستخدم

## مواقع عمل بريد موقت

<https://tempail.com>

<https://www.mohmal.com>

<https://temp-mail.org>

## ٧- مواقع مهمة :-

مواقع مهمة يمكن اغلب الناس ما تعرف عنها في هذه الفقرة اسوف اضع لك افضل مواقع مهمة وفي اي مجال تستخدم

## موقع للتصميم و الفوتوشوب

<https://canva.com>

<https://www.photopea.com/>



## ٧- مواقع مهمة :-

مواقع مهمة يمكن اغلب الناس ما تعرف عنها في هذه الفقرة اسوف اضع لك افضل مواقع مهمة وفي اي مجال تستخدم

## موقع لتحميل الصوتيات

- 1- موقع SoundBible2-
- موقع freesound3- موقع
- موقع GameSounds4-
- موقع ZapSplat5-
- موقع freeSFX6-
- AudioMicro
- موقع 1.7-
- SoundEffects+8-
- موقع GR Sites9-
- موقع Partners In
- موقع Rhyme10-
- SoundGator

## ٧- مواقع مهمة :-

مواقع مهمة يمكن اغلب الناس ما تعرف عنها في هذه الفقرة اسوف اضع لك افضل مواقع مهمة وفي اي مجال تستخدم

## موقع لتحميل الصور

StockSnap

Pexels

Pixabay

## ٨- منصات لازم تعرفها :-

يوجد العديد من منصات التواصل الاجتماعي المشهورة حاليا لازم تعرف كل منصة في اي شي تختص او تركيز المنصة على ماذا تعتمد

## المنصة الاولى هي Youtube

منصة يوتيوب هي منصة لمشاركة الفيديو الطويل او القصير وفيها الكثير من الدورات والكورسات التعليمية وحل مشاكلك هي ثاني محرك بحث بعد google المشكلة التي في يوتيوب هي سرعة النمو لان يوتيوب يحتاج وقت لكي تنمو قناتك بشكل جيد وتحقق ارباح حسب شروط اليوتيوب



## ٨- منصات لازم تعرفها :-

يوجد العديد من منصات التواصل الاجتماعي المشهورة حاليا لازم تعرف كل منصة في اي شي تختص او تركيز المنصة على ماذا تعتمد

## المنصة الثانية هي Facebook

هي اقدم منصة تواصل اجتماعي ولحد يومنا هذا موجودة تستخدم لعدة اشياء فيها نص صور فيديو امكانية البث المباشر القصة وغيرها من مميزات هذه المنصة تحتاج هذه المنصة الى جذب اهتمام جمهورك اليها بشكل صحيح



## ٨- منصات لازم تعرفها :-

يوجد العديد من منصات التواصل الاجتماعي المشهورة حاليا لازم تعرف كل منصة في اي شي تختص او تركيز المنصة على ماذا تعتمد

## المنصة الثالثة هي تويتر

منصة تويتر انا اعتبرها منصة سياسية اكثر من اي شي وفيها يمكنك اعطاء رأيك مع اي شخص وعمل رتويت مشكلة هذه المنصة معقدة الفهم في النمو تحتاج جهد وفهم خوارزميات تويتر بشكل جيد والاعلانات فيها معقدة عكس المنصات الاخر



## ٨- منصات لازم تعرفها :-

يوجد العديد من منصات التواصل الاجتماعي المشهورة حاليا لازم تعرف كل منصة في اي شي تختص او تركيز المنصة على ماذا تعتمد

## المنصة الثالثة هي سناب شات

افضل منصة سهلة الاستخدام يمكنك الاعلان من خلال نفسك قبل الاعلان المدفوع وهي منصة اعلانية من وجهة نظري لان اغلب المشاهير يستخدمو هذه المنصة الجميلة





## ٨- منصات لازم تعرفها :-

يوجد العديد من منصات التواصل الاجتماعي المشهورة حاليا لازم تعرف كل منصة في اي شي تختص او تركيز المنصة على ماذا تعتمد

## المنصة الرابعة هي انستقرام

انستقرام هي جزء من شركة فيسبوك منصة حديثة في بدايتها كانت فقط للمصورين وحاليا اختلف هذا الامر واصبح صناع المحتوى هم الاغلبية في هذه المنصة وتأثيرهم كبير على الناس وانا واحد من صناع المحتوى على انستقرام



## ٨- منصات لازم تعرفها :-

يوجد العديد من منصات التواصل الاجتماعي المشهورة حاليا لازم تعرف كل منصة في اي شي تختص او تركيز المنصة على ماذا تعتمد

## المنصة الخامسة هي tiktok

منصة التكتوك هي منصة لنشر الفيديوهات القصيرة وحاليا اصبح بإمكانك اضافة فيديو مدته ١٠ دقائق هذه المنصة سريعة الانتشار فيها والوصول الى الجمهور المستهدف



## ٩- تنظيم الوقت :-

الوقت مهم في وقتنا الحالي لان الوقت مهم وكل ثانية نحتاجها فيجب علينا تنظيم وقتنا ويمكن اغلب الناس لا يعرف كيف ينظم وقته في هذه الجزء من الفقرة سوف اعطيك نصائح انا استخدمتها في تنظيم الوقت وانجاز المهام في الوقت المناسب وبشكل افضل عن قبل.



## ٩- تنظيم الوقت :-

اليك اهم النصائح لتنظيم الوقت اولا تقوم بتنظيم امورك وتحديد مواعيد خاصة لكل

مهمة كيف يعني؟

مثلاً لديك امتحان نهاية الاسبوع وانت لم

تفتح الكتاب وتقرأ اي شي كيف ممكن

تكمل هذا بـمدة قصيرة ؟

لدي الحل استخدم تقنية الطماسة.

تنقية الطماسة ماهي ؟

هي تقنية لتنظيم الوقت مبدا العمل فيها

هو تقوم بعمل مهمة اي كان نوعها لمدة

30دقيقةوبعدها تاخذ استراحة 5 دقائق

وعلى هذا المنوال تكمل مهمتك وسوف

تلاحظ نتائج ممتازة ويمكنك ان تكمل مادتك


في اقل من الوقت الذي كنت تتوقعه



## ١. -جدولة المحتوى:-

بعد انتهاء من تصميم المحتوى يجب عليك ان  
اجدول مواعيد لنشر هذا المحتوى كيف هذا  
يا عمر؟

عزيزي/تي هناك مواقع عديدة لجدولة  
المحتوى بعض منها مجانية واخر مدفوعة  
واذا كنت لا تحب استخدام المواقع خوف من  
سرقة حسابك او اي سبب اخر فنصيحة انت  
سوي جدول خاص على هاتفك لمواعيد نشرك  
لديك منه وتقويم حدد اليوم والتاريخ وهكذا  
من يحين وقت النشر ارفع المحتوى على اي  
منصة



## ١١- تعلم هذه المهارة:-

في هذه الفقرة يجب ان تتعلم هذه  
المهارات لكي تساعدك على صناعة المحتوى  
لان هي مكملة لك كصانع محتوى او غير  
صناعة المحتوى سوف اعطيك ابرز المهارات  
التي تحتاج ان تتعلمها ويمكنك ان تتعلمها  
ايضا



## ١١- تعلم هذه المهارة:-

نبدا بالمهارة الاولى :-هي مهارة تعلم اي شي ،اي نعم مهارة مهمة تعلم كيف تتعلم ويمكنك ان تاخذة دورة فيها على موقع ادراك فيها هذه الدورة بعنوان تعلم كيف تتعلم. دورة جدا مميزة راح تساعدك في بناء افكارك للتعلم بشكل صحيح وممتاز



## ١١- تعلم هذه المهارة:-

المهارة الثانية:-هي مهارة البحث .  
انت كصانع محتوى تحتاج لبحث عن اي ملحق  
يخص محتواك فتحتاج لمهارة البحث وكيف  
يمكنك الوصول الى المعلومة المطلوبة  
بشكل اسرع واسهل يمكنك تعلم مهارة  
البحث من دورات عديدة يمكنك البحث عنها  
على يوتيوب او منصات لبيع الدورات .





## ١١- تعلم هذه المهارة:-

المهارة الثالثة :-هي مهارة استخدام برامج مايكروسوفت  
اي نعم هذه احد انواع المهارات التي سوف تحتاجها في صناعة المحتوى او في سوق العمل لديك عدة مواقع تساعدك في اتقان هذه البرامج بشكل ممتازة ومن هذه المواقع ادراك وموقع يودمي وغيرها..



# ١١- تعلم هذه المهارة:-

المهارة الرابعة :-مهارة التصميم  
مهارة التصميم تحتاج في جميع انواع  
المجالات اي كان نوع المجال فيجب ان تتعلم  
التصميم اولاً اذا كان ليس لديك المال لتعلم  
فيجب ان تتعلم من youtube افضل منصة  
تعليمية بحر من الكورسات التعليمية للتصميم



## ١١- تعلم هذه المهارة:-

المهارة الخامسة :- هي التسويق :  
يجب ان تتعلم التسويق لان في صناعة  
المحتوى اذا لم تكن مسوق لنفسك لم تنجح  
بشكل جيد فيجب ان تدخل مدخول مالي من  
صناعة المحتوى وسوف اعطيك افضل دورتين  
من وحه نظري هم دورة التسويق الرقمي  
المقدمة من كوكل  
ودورة كيف تسوق لنفسك من ادراك .





## ١١- تعلم هذه المهارة:-

المهارة السادسة :-تعلم قراءة الاحصائيات  
تعلم فهم وقراءة الاحصائيات لانها سبب  
مهم لفهم توجه جمهورك وفهم الخطة  
القادمة بشكل افضل ويمكنك حل مشاكلك  
بشكل اسهل عند فهم سبب نموك



## ١٢- لا تستعجل الامور:-

نحن كبشر بطبيعتنا نريد كل شي بسرعة فهذا  
الشي يعود علينا بنتائج غير جيدة لنا فيجب  
عند صناعة المحتوى الصبر على نتائج الوصل  
ويجب تحمل المسؤولية لكي لا نندم بعد ذلك  
بسبب الاستعجال على النتائج



## ١٣ - الاستمرارية:-

حسب كلام خبراء العمل وصناع المحتوى لكي تنجح في مشروعك او حسابك على منصات التواصل الاجتماعي هو يجب انت تستمر في نشر وعدم السحب على جمهورك لمدة طويلة ابدأ لان الاستمرارية هي سبب النجاح في اي شيء.




## ١٤ - جودة المحتوى:-

جودة المحتوى ليس دقة الفيديو او الصورة فقط لا هو المقصد ان يكون محتواك ذات قيمة سوقية جيدة وغير مستهلك او محتوى مكرر بنفس الاسلوب يجب ان تكون صاحب طابع شخصي يبرز محتواك عن باقي المحتويات الاخر.



## ١٥- قيمة المحتوى:-

المحتوى بدون قيمة لا معنا له وماذا نعني  
بالقيمة للمحتوى اذا كان محتواك يساعد في  
حل مشاكل الناس او خدمة للناس فهذا فيه  
قيمة تسمى محتوى قيم ومفيد اجعل من  
محتواك قيمة سوقية ممتازة لجذب اهتمام  
الناس






## ١٦ - خطة قوية لمحتواك:-

بعد ما خليتك تطلع على كل المعلومات المهمة في صناعة المحتوى واسرار المهمة في هذا الجزء من الفقرة سوف اضع لك خطة او استراتيجية قوية لمحتواك وسوف تساعدك على الوصول الى جمهورك بشكل صحيح تابع الفقرة التالية .....

## ١٦ - خطة قوية لمحتواك:-

الفقرة رقم 1:-


في هذه الفقرة اريد منك ان تقوم بانشاء  
محتوى لمدة شهر ،كيف يعني؟  
احتاج منك تصمم بوستاتك لمدة ٣٠ يوم مع  
الوصف واختيار الموضوع بعناية



## ١٦ - خطة قوية لمحتواك:-

الفقرة رقم 2:-

بعد الانتهاء من فقرة رقم 1 يأتي دور فقرة رقم 2 نحتاج في هذه الفقرة كتابة وصف لكل منشور بدون استثناء ويجب مراعاة الوصف جيداً



## ١٦ - خطة قوية لمحتواك:-

الفقرة رقم 3:-

استفز المشاهد اي نعم استفز الناس بسؤال  
او اي شيء يجبر المشاهد على كتابة تعليق  
حتى لو كان تعليق سلبي لان التعليق  
السلبي انا اعتبره مساعدة غير مباشرة لانه  
يساعدك على تحسين نقاط ضعف لديك في  
محتواك



## ١٦ - خطة قوية لمحتواك:-

الفقرة رقم 4:-

العنوان المحفز نسبة 90% من الناس يجذبهم  
العنوان بشكل مباشر  
كيف يكون عنوانك محفز لازم تستغل عطف  
الناس او الشيء الذي يرغبون به



## ١٦ - خطة قوية لمحتواك:-

الفقرة رقم 5:-

غلاف الفيديو نسبة 99% المشاهدين يجذبهم  
غلاف الفيديو بشكل لا يصدق نعم عزيزي /تي  
تعلم كيف تعطي لمسارك الفنية في غلافك  
وجعله ملفت للنظر



## ١٦ - خطة قوية لمحتواك:-

الفقرة رقم 6:-

بعد ما عرفنا 5 فقرات السابقة الان جاء دور هذه الفقرة اسرق متابعين من المنافسين في مجالك .

كيف يعني فهمني يا عمر؟

سرقت المتابعين هو مثل الاتي:-

هو وضع تعليق يجذب انتباه الناس عند منافسيك وكيف يكون هذا؟ مثل احد منافسيك ارج منشور وفيه معلومات على سبيل المثال الايفون افضل جهازفانت في هذه اللحظة يجب انت تستغل هذا الامر وتناقش في هذا الموضوع ويجب ان تكون مناقشة من صالحك

## ١٦ - خطة قوية لمحتواك:-

الفقرة رقم 7:-

بعد كل هذا الفقرات نصل الى فقرة جدولة المحتوى يجب جدولة محتواك على وقت معين لجميع المنشورات ويجب الانتباه قبل الجدولة من عدم وجود اي خطأ في منشوراتك من جميع النواحي





## ١٦- خطة قوية لمحتواك:-

الفقرة رقم 8:-

اختر الهاشتاك بشكل صحيح

اختيار الهاشتاك فيمجالك انت لا تكتب

هاشتاك غير عن محالك ابدأ

ومن الامور المهمة في اختيار الهاشتاك هو

لا تختار هاشتاك النص مليون فما فوق لان ما

راح تظهر في الاكسبلور ابد لان المنافسة

قوية

يجب ان تختار هاشتاك من الف الى ١٠٠ الف

فقط حتى تضمن ظهورك بشكل صحيح



## النهاية والمختصر

شكرا لك لانك وصلت الى  
نهاية هذا الكتاب اقدر  
تعبك واتمنا انك تقوم  
بالخطوات التي ذكرتها  
في هذا الكتاب الذي  
احتاج خبرتي في صناعة  
المحتوى  
اهم النقاط التي ذكرت  
في هذا الكتاب هي  
مواقع مهمة لك  
تطبيقات مونتاج وتصميم

# النهاية والمختصر

## اهم المواقع

1.

<https://www.flaticon.com>

<https://freeicons.io> .2

<https://iconstore.co> .3

.4

<https://www.iconfinder.com>

.5

<https://digitalnomadicons.com>

<https://iconstore.co> .6

.7

<https://simpleicons.org>

<https://icon-> .8

icons.com

<https://iconsvg.xyz> .9

<https://polaris-> .10

icons.shopify.com

.11

<https://www.xicons.co>

<https://ionicons.com> .12

.13

<https://www.toicon.com>

<https://icons8.com> .14

<https://icomoon.io> .15

.16

<https://iconscout.com>

.17

<http://animaticons.co>

# النهاية والمختصر

اهم المنصات

يوتيوب

انستقرام

فيسبوك

تويتر

سناب شات

تكتوك

وايضا لا نقلل من اهمية  
باقي المنصات لانها جيدة  
ايضا

# النهاية والمختصر

للتواصل معي امسح هذا  
الباركود



# ملاحظة

جميع حقوق الطبع والنشر محفوظة لدى المؤلف ولا يحق لأي شخص التلاعب في الكتاب أو نشره دون إذن الكاتب للطلب النشر الرجاء التواصل لطلب إذن



# الخاتمة

شكرا لكم على حُسن  
المتابعة اذا كان هناك من  
مزيد فلديك سامع وقارى  
واسلم .

كان معك اخوكم عمر  
العبادي مدون وصانع  
محتوى



# الخاتمة

النسخة الاصلية من الكتاب

